





E.S.E. HOSPITAL LOCAL DE PIEDECUESTA
ESTADO DE SITUACION FINANCIERA
 Periodos contables terminados el 30/04/2024 Y 30/04/2023
 (Cifras en pesos Colombianos)

	NOTAS	2.024	2.023	VAR. ABS.	VAR. %
ACTIVOS:					
ACTIVO CORRIENTE					
Efectivo y Equivalentes al efectivo	(5)	\$ 1.090.691.991,78	\$ 271.351.909,09	819.340.082,69	302%
Inversiones de administracion de liquidez		\$ -	\$ -	0,00	0%
Cuentas por cobrar	(7)	\$ 915.723.236,80	\$ 1.412.022.883,00	-496.299.646,20	-35%
Inventarios	(9)	\$ 414.838.803,02	\$ 348.114.832,52	66.723.970,50	19%
Bienes y servicios pagados por anticipado		\$ -	\$ -	0,00	0%
Otros activos Corrientes	(14)	\$ 12.218.400,00	\$ 95.739.441,00	-83.521.041,00	-87%
TOTAL ACTIVO CORRIENTE		\$ 2.433.472.431,60	\$ 2.127.229.065,61	\$ 306.243.365,99	14%
ACTIVO NO CORRIENTE					
Inversiones de administracion de liquidez	(6)	\$ 25.203.995,00	\$ 20.099.770,00	5.104.225,00	25%
Cuentas por cobrar		\$ 3.061.040.979,65	\$ 2.005.296.725,97	1.055.744.253,68	53%
Propiedad Planta y Equipo	(10)	\$ 13.031.909.669,66	\$ 12.693.025.729,79	338.883.939,87	3%
Bienes y servicios pagados por anticipado		\$ -	\$ -	0,00	0%
Otros activos No Corrientes		\$ -	\$ -	0,00	0%
TOTAL ACTIVO NO CORRIENTE		\$ 16.118.154.644,31	\$ 14.718.422.225,76	\$ 1.399.732.418,55	10%
TOTAL ACTIVOS		\$ 18.551.627.075,91	\$ 16.845.651.291,37	\$ 1.705.975.784,54	10%
PASIVO:					
PASIVO CORRIENTE					
Cuentas por pagar	(21)	\$ 349.375.112,11	\$ 368.307.438,69	-18.932.326,58	-5%
Beneficios a empleados		\$ -	\$ -	0,00	0%
Provisiones		\$ -	\$ -	0,00	0%
Otros Pasivos		\$ 5.990.631,93	\$ 789.821,58	5.200.810,35	658%
TOTAL PASIVO CORRIENTE		\$ 355.365.744,04	\$ 369.097.260,27	\$ -13.731.516,23	-4%
TOTAL PASIVO		\$ 355.365.744,04	\$ 369.097.260,27	\$ -13.731.516,23	-4%
PATRIMONIO:					
Capital fiscal	(27)	\$ 18.144.508.680,24	\$ 18.144.508.680,24	0,00	0%
Resultado de Ejercicios anteriores		\$ -1.063.200.186,07	\$ -2.237.874.870,98	1.174.674.684,91	-52%
Resultado del Ejercicio		\$ 1.114.952.837,70	\$ 569.920.221,84	545.032.615,86	96%
Otras partidas del patrimonio		\$ -	\$ -	0,00	0%
TOTAL PATRIMONIO		\$ 18.196.261.331,87	\$ 16.476.554.031,10	\$ -13.731.516,23	10%
TOTAL PASIVO Y PATRIMONIO		\$ 18.551.627.075,91	\$ 16.845.651.291,37	\$ -27.463.032,46	10%
CUENTAS DE ORDEN DEUDORAS					
Activos Contingentes	(25)	\$ 5.094.757,00	\$ 5.094.757,00	0,00	0%
Deudoras de control	(26)	\$ 289.527.904,15	\$ 229.776.895,92	59.751.008,23	26%
Deudoras por el contrario (CR)		\$ -294.622.661,15	\$ -234.871.652,92	-59.751.008,23	25%
CUENTAS DE ORDEN ACREEDORAS					
Pasivos Contingentes		0		0,00	0%
Acreedoras de Control	(26.2)	\$ 5.154.457.201,00	\$ 5.154.457.201,00	0,00	0%
Acreedoras por el contrario (DB)		\$ -5.154.457.201,00	\$ -5.154.457.201,00	0,00	0%


FREDY ORLANDO ROJAS ARIAS
 Gerente



KATHERINE ANDREA RONDÓN P.
 Contador T.P No. 245042- T



PEDRO A. MARTINEZ O.
 Revisor Fiscal T.P No.93071- T




E.S.E. HOSPITAL LOCAL DE PIEDECUESTA
ESTADO DE RESULTADO INTEGRAL INDIVIDUAL
 Periodos contables terminados el 30/04/2024 Y 30/04/2023
 (Cifras en pesos Colombianos)

	NOTAS	2.024	2.023	VAR. ABS.	VAR. %
Venta de servicios	(28)	\$ 3.984.392.956,00	\$ 3.816.346.572,00	168.046.384,00	4%
Costo de Venta de Servicios	(30)	\$ -2.419.112.273,37	\$ -2.206.659.779,06	-212.452.494,31	10%
UTILIDAD BRUTA		\$ 1.565.280.682,63	\$ 1.609.686.792,94	\$ -44.406.110,31	-3%
Gastos de Administracion y operación	(29)	\$ -834.643.357,10	\$ -869.984.306,15	35.340.949,05	-4%
Otros gastos Operacionales		\$ -118.170.975,19	\$ -182.346.680,00	64.175.704,81	-35%
UTILIDAD OPERACIONAL		\$ 612.466.350,34	\$ 557.355.806,79	\$ 55.110.543,55	10%
Ingresos Financieros		\$ 8.929.559,11	\$ 5.153.680,02	3.775.879,09	73%
Gastos Financieros		\$ -	\$ -3.593,09	3.593,09	-100%
Transferencias y Subvenciones		\$ 515.352.018,00	\$ -	515.352.018,00	0%
Otros Ingresos No Operacionales		\$ 5.680.687,00	\$ 7.720.209,12	-2.039.522,12	-26%
Otros Gastos No Operacionales		\$ -27.475.776,75	\$ -305.881,00	-27.169.895,75	0%
RESULTADOS DEL PERIODO ANTES DE IMPUESTOS		\$ 1.114.952.837,70	\$ 569.920.221,84	\$ 545.032.615,86	96%
Gasto por impuesto a las Ganancias		\$ -	\$ -	-	0%
RESULTADOS DEL PERIODO		\$ 1.114.952.837,70	\$ 569.920.221,84	\$ 545.032.615,86	96%
RESULTADO INTEGRAL DEL PERIODO		\$ 1.114.952.837,70	\$ 569.920.221,84	\$ 545.032.615,86	96%


FREDY ORLANDO ROJAS ARIAS
 Gerente


KATHERINE ANDREA RONDÓN P.
 Contador T.P No. 245042- T


PEDRO A. MARTÍNEZ O.
 Revisor Fiscal T.P No.93071- T