




E.S.E. HOSPITAL LOCAL DE PIEDECUESTA
ESTADO DE SITUACION FINANCIERA
Periodos contables terminados el 30/06/2024 Y 30/06/2023
(Cifras en pesos Colombianos)

	NOTAS	2.024	2.023	VAR. ABS.	VAR. %
ACTIVOS:					
ACTIVO CORRIENTE					
Efectivo y Equivalentes al efectivo	(5)	\$ 1.231.815.912,28	\$ 588.995.215,64	642.820.696,64	109%
Inversiones de administracion de liquidez		\$ -	\$ -	0,00	0%
Cuentas por cobrar	(7)	\$ 428.109.792,29	\$ 1.434.262.751,00	-1.006.152.958,71	-70%
Inventarios	(9)	\$ 416.670.694,46	\$ 340.435.339,35	76.235.355,11	22%
Bienes y servicios pagados por anticipado		\$ -	\$ -	0,00	0%
Otros activos Corrientes	(14)	\$ 11.978.400,00	\$ 106.370.818,00	-94.392.418,00	-89%
TOTAL ACTIVO CORRIENTE		\$ 2.088.574.799,03	\$ 2.470.064.123,99	\$ -381.489.324,96	-15%
ACTIVO NO CORRIENTE					
Inversiones de administracion de liquidez	(6)	\$ 25.203.995,00	\$ 20.099.770,00	5.104.225,00	25%
Cuentas por cobrar		\$ 3.647.872.868,00	\$ 2.207.190.151,42	1.440.682.716,58	65%
Propiedad Planta y Equipo	(10)	\$ 12.915.577.698,47	\$ 12.602.936.389,79	312.641.308,68	2%
Bienes y servicios pagados por anticipado		\$ -	\$ -	0,00	0%
Otros activos No Corrientes		\$ -	\$ -	0,00	0%
TOTAL ACTIVO NO CORRIENTE		\$ 16.588.654.561,47	\$ 14.830.226.311,21	\$ 1.758.428.250,26	12%
TOTAL ACTIVOS		\$ 18.677.229.360,50	\$ 17.300.290.435,20	\$ 1.376.938.925,30	8%
PASIVO:					
PASIVO CORRIENTE					
Cuentas por pagar	(21)	\$ 214.395.526,39	\$ 398.871.744,80	-184.476.218,41	-46%
Beneficios a empleados		\$ 7.754.669,00	\$ -	7.754.669,00	100%
Provisiones		\$ -	\$ -	0,00	0%
Otros Pasivos		\$ 5.368.281,55	\$ 1.062.448,58	4.305.832,97	405%
TOTAL PASIVO CORRIENTE		\$ 227.518.476,94	\$ 399.934.193,38	\$ -172.415.716,44	-43%
TOTAL PASIVO		\$ 227.518.476,94	\$ 399.934.193,38	\$ -172.415.716,44	-43%
PATRIMONIO:					
Capital fiscal	(27)	\$ 18.144.508.680,24	\$ 18.144.508.680,24	0,00	0%
Resultado de Ejercicios anteriores		\$ -1.063.200.186,07	\$ -2.237.874.870,98	1.174.674.684,91	-52%
Resultado del Ejercicio		\$ 1.368.402.389,55	\$ 993.722.432,56	374.679.956,99	38%
Otras partidas del patrimonio		\$ -	\$ -	0,00	0%
TOTAL PATRIMONIO		\$ 18.449.710.883,72	\$ 16.900.356.241,82	\$ -172.415.716,44	9%
TOTAL PASIVO Y PATRIMONIO		\$ 18.677.229.360,66	\$ 17.300.290.435,20	\$ -344.831.432,88	8%
CUENTAS DE ORDEN DEUDORAS					
Activos Contingentes	(25)	\$ 5.094.757,00	\$ 5.094.757,00	0,00	0%
Deudoras de control	(26)	\$ 271.893.717,13	\$ 231.722.382,92	40.171.334,21	17%
Deudoras por el contrario (CR)		\$ -276.988.474,13	\$ -236.817.139,92	-40.171.334,21	17%
CUENTAS DE ORDEN ACREEDORAS					
Pasivos Contingentes		0		0,00	0%
Acreedoras de Control	(26.2)	\$ 5.154.457.201,00	\$ 5.154.457.201,00	0,00	0%
Acreedoras por el contrario (DB)		\$ -5.154.457.201,00	\$ -5.154.457.201,00	0,00	0%


FREDY ORLANDO ROJAS A.
 Gerente



KATHERINE ANDREA RONDÓN P.
 Contador T.P No. 245042- T



PEDRO A. MARTÍNEZ O.
 Revisor Fiscal T.P No.93071- T



E.S.E. HOSPITAL LOCAL DE PIEDECUESTA
ESTADO DE RESULTADO INTEGRAL INDIVIDUAL
 Periodos contables terminados el 30/06/2024 Y 30/06/2023
 (Cifras en pesos Colombianos)

	NOTAS	2.024	2.023	VAR. ABS.	VAR. %
Venta de servicios	(28)	\$ 6.085.118.577,00	\$ 5.593.837.071,00	491.281.506,00	9%
Costo de Venta de Servicios	(30)	\$ -3.617.608.520,91	\$ -3.331.493.467,19	-286.115.053,72	9%
UTILIDAD BRUTA		\$ 2.467.510.056,09	\$ 2.262.343.603,81	\$ 205.166.452,28	9%
Gastos de Administracion y operaci3n	(29)	\$ -1.361.360.410,91	\$ -1.317.692.384,68	-43.668.026,23	3%
Otros gastos Operacionales		\$ -233.143.942,38	\$ -279.063.043,00	45.919.100,62	-16%
UTILIDAD OPERACIONAL		\$ 873.005.702,80	\$ 665.588.176,13	\$ 207.417.526,67	31%
Ingresos Financieros		\$ 15.174.309,41	\$ 11.360.264,59	3.814.044,82	34%
Gastos Financieros		\$ -	\$ -4.015,09	4.015,09	-100%
Transferencias y Subvenciones		\$ 515.352.018,00	\$ 310.250.432,50	205.101.585,50	0%
Otros Ingresos No Operacionales		\$ 9.318.388,41	\$ 12.629.514,03	-3.311.125,62	-26%
Otros Gastos No Operacionales		\$ -44.448.029,07	\$ -6.101.939,60	-38.346.089,47	0%
RESULTADOS DEL PERIODO ANTES DE IMPUESTOS		\$ 1.368.402.389,55	\$ 993.722.432,56	\$ 374.679.956,99	38%
Gasto por impuesto a las Ganancias		\$ -	\$ -	-	0%
RESULTADOS DEL PERIODO		\$ 1.368.402.389,55	\$ 993.722.432,56	\$ 374.679.956,99	38%
Ganancias en inversiones de administraci3n de liquidez a valor razonable con cambios en el otro resultado integral		\$ -	\$ -	-	0%
Total otro resultado integral que se reclasificar3 a resultados en periodos posteriores		\$ -	\$ -	\$ -	0%
RESULTADO INTEGRAL DEL PERIODO		\$ 1.368.402.389,55	\$ 993.722.432,56	\$ 374.679.956,99	38%


 FREDY ORLANDO ROJAS A.
 Gerente


 KATHERINE ANDREA ROND3N P.
 Contador T.P No. 245042- T


 PEDRO A. MART3NEZ O.
 Revisor Fiscal T.P No.93071- T