




E.S.E. HOSPITAL LOCAL DE PIEDECUESTA
ESTADO DE SITUACION FINANCIERA
Periodos contables terminados el 30/11/2024 Y 30/11/2023
(Cifras en pesos Colombianos)

	NOTAS	2.024	2.023	VAR. ABS.	VAR. %
ACTIVOS:					
ACTIVO CORRIENTE					
Efectivo y Equivalentes al efectivo	(5)	\$ 3.830.236.823,85	\$ 1.125.317.555,38	2.704.919.268,47	240%
Inversiones de administracion de liquidez		\$ -	\$ -	0,00	0%
Cuentas por cobrar	(7)	\$ 1.617.393.809,70	\$ 808.307.809,56	809.086.000,14	100%
Inventarios	(9)	\$ 317.279.354,75	\$ 507.161.200,48	-189.881.845,73	-37%
Bienes y servicios pagados por anticipado		\$ -	\$ -	0,00	0%
Otros activos Corrientes	(14)	\$ 26.488.400,00	\$ 12.938.400,00	13.550.000,00	105%
TOTAL ACTIVO CORRIENTE		\$ 5.791.398.388,30	\$ 2.453.724.965,42	\$ 3.337.673.422,88	136%
ACTIVO NO CORRIENTE					
Inversiones de administracion de liquidez	(6)	\$ 25.203.995,00	\$ 20.099.770,00	5.104.225,00	25%
Cuentas por cobrar		\$ 2.365.343.194,39	\$ 2.736.308.772,98	-370.965.578,59	-14%
Propiedad Planta y Equipo	(10)	\$ 12.925.022.327,16	\$ 12.669.641.833,23	255.380.493,93	2%
Bienes y servicios pagados por anticipado		\$ -	\$ -	0,00	0%
Otros activos No Corrientes		\$ -	\$ -	0,00	0%
TOTAL ACTIVO NO CORRIENTE		\$ 15.315.569.516,55	\$ 15.426.050.376,21	\$ -110.480.859,66	-1%
TOTAL ACTIVOS		\$ 21.106.967.904,85	\$ 17.879.775.341,63	\$ 3.227.192.563,22	18%
PASIVO:					
PASIVO CORRIENTE					
Cuentas por pagar	(21)	\$ 284.378.084,03	\$ 595.173.795,26	-310.795.711,23	-52%
Beneficios a empleados		\$ -	\$ -	0,00	0%
Provisiones		\$ -	\$ -	0,00	0%
Otros Pasivos		\$ 2.156.199.123,28	\$ 1.062.448,58	2.155.136.674,70	202846%
TOTAL PASIVO CORRIENTE		\$ 2.440.577.207,31	\$ 596.236.243,84	\$ 1.844.340.963,47	309%
TOTAL PASIVO		\$ 2.440.577.207,31	\$ 596.236.243,84	\$ 1.844.340.963,47	309%
PATRIMONIO:					
Capital fiscal	(27)	\$ 18.144.508.680,24	\$ 18.144.508.680,24	0,00	0%
Resultado de Ejercicios anteriores		\$ -1.063.200.186,07	\$ -2.237.874.870,98	1.174.674.684,91	-52%
Resultado del Ejercicio		\$ 1.585.082.203,37	\$ 1.376.905.289,53	208.176.913,84	15%
Otras partidas del patrimonio		\$ -	\$ -	0,00	0%
TOTAL PATRIMONIO		\$ 18.666.390.697,54	\$ 17.283.539.098,79	\$ 1.844.340.963,47	8%
TOTAL PASIVO Y PATRIMONIO		\$ 21.106.967.904,85	\$ 17.879.775.342,63	\$ 3.688.681.926,94	18%
CUENTAS DE ORDEN DEUDORAS					
Activos Contingentes	(25)	\$ 5.094.757,00	\$ 5.094.757,00	0,00	0%
Deudoras de control	(26)	\$ 308.349.606,13	\$ 247.294.137,37	61.055.468,76	25%
Deudoras por el contrario (CR)		\$ -313.444.363,13	\$ -252.388.894,37	-61.055.468,76	24%
CUENTAS DE ORDEN ACREEDORAS					
Pasivos Contingentes		\$ 0	\$ 0	0,00	0%
Acreedoras de Control	(26.2)	\$ 5.154.457.201,00	\$ 5.154.457.201,00	0,00	0%
Acreedoras por el contrario (DB)		\$ -5.154.457.201,00	\$ -5.154.457.201,00	0,00	0%


FREDY ORLANDO ROJAS A.
 Gerente



KATHERINE ANDREA RONDÓN P.
 Contador T.P No. 245042- T



PEDRO A. MARTÍNEZ O.
 Revisor Fiscal T.P No.93071- T



E.S.E. HOSPITAL LOCAL DE PIEDECUESTA
ESTADO DE RESULTADO INTEGRAL INDIVIDUAL
 Periodos contables terminados el 30/11/2024 Y 30/11/2023
 (Cifras en pesos Colombianos)

	NOTAS	2.024	2.023	VAR. ABS.	VAR. %
Venta de servicios	(28)	\$ 11.597.488.651,03	\$ 10.565.122.304,00	1.032.366.347,03	10%
Costo de Venta de Servicios	(30)	-\$ 7.533.089.431,03	-\$ 6.626.544.377,28	-906.545.053,75	14%
UTILIDAD BRUTA		\$ 4.064.399.220,00	\$ 3.938.577.926,72	\$ 125.821.293,28	3%
Gastos de Administracion y operaci3n	(29)	-\$ 2.800.531.156,86	-\$ 2.724.749.304,68	-75.781.852,18	3%
Otros gastos Operacionales		-\$ 349.715.913,57	-\$ 372.495.461,00	22.779.547,43	-6%
UTILIDAD OPERACIONAL		\$ 914.152.149,57	\$ 841.333.161,04	\$ 72.818.988,53	9%
Ingresos Financieros		\$ 30.358.069,05	\$ 33.479.262,04	-3.121.192,99	-9%
Gastos Financieros		\$ -	\$ -	0,00	0%
Transferencias y Subvenciones		\$ 827.365.706,88	\$ 493.053.095,50	334.312.611,38	68%
Otros Ingresos No Operacionales		\$ 20.327.371,96	\$ 22.819.917,68	-2.492.545,72	-11%
Otros Gastos No Operacionales		\$ -207.121.094,09	\$ -13.780.146,73	-193.340.947,36	1403%
RESULTADOS DEL PERIODO ANTES DE IMPUESTOS		\$ 1.585.082.203,37	\$ 1.376.905.289,53	\$ 208.176.913,84	15%
Gasto por impuesto a las Ganancias		\$ -	\$ -	-	0%
RESULTADOS DEL PERIODO		\$ 1.585.082.203,37	\$ 1.376.905.289,53	\$ 208.176.913,84	15%
RESULTADO INTEGRAL DEL PERIODO		\$ 1.585.082.203,37	\$ 1.376.905.289,53	\$ 208.176.913,84	15%


FREDY ORLANDO ROJAS A.
 Gerente


KATHERINE ANDREA ROND3N P.
 Contador T.P No. 245042- T


PEDRO A. MART3NEZ O.
 Revisor Fiscal T.P No.93071- T