





E.S.E. HOSPITAL LOCAL DE PIEDECUESTA
ESTADO DE SITUACION FINANCIERA
 Periodos contables terminados el 31/08/2024 Y 31/08/2023
 (Cifras en pesos Colombianos)

	NOTAS	2.024	2.023	VAR. ABS.	VAR. %
ACTIVOS:					
ACTIVO CORRIENTE					
Efectivo y Equivalentes al efectivo	(5)	\$ 4.382.694.521,03	\$ 1.339.663.662,21	3.043.030.858,82	227%
Inversiones de administracion de liquidez		\$ -	\$ -	0,00	0%
Cuentas por cobrar	(7)	\$ 1.170.128.842,81	\$ 632.434.884,14	1.681.136.333,65	266%
Inventarios	(9)	\$ 430.658.667,34	\$ 412.950.564,79	17.708.102,55	4%
Bienes y servicios pagados por anticipado		\$ -	\$ -	0,00	0%
Otros activos Corrientes	(14)	\$ 26.488.400,00	\$ 12.938.400,00	13.550.000,00	105%
TOTAL ACTIVO CORRIENTE		\$ 6.009.970.431,18	\$ 2.397.987.511,14	\$ 4.755.425.295,02	151%
ACTIVO NO CORRIENTE					
Inversiones de administracion de liquidez	(6)	\$ 25.203.995,00	\$ 20.099.770,00	5.104.225,00	25%
Cuentas por cobrar		\$ 2.313.571.217,79	\$ 2.364.815.893,48	-51.244.675,69	-2%
Propiedad Planta y Equipo	(10)	\$ 12.799.245.727,28	\$ 12.604.128.858,43	195.116.868,85	2%
Bienes y servicios pagados por anticipado		\$ -	\$ -	0,00	0%
Otros activos No Corrientes		\$ -	\$ -	0,00	0%
TOTAL ACTIVO NO CORRIENTE		\$ 15.138.020.940,07	\$ 14.989.044.521,91	\$ 148.976.418,16	1%
TOTAL ACTIVOS		\$ 21.147.991.371,25	\$ 17.387.032.033,05	\$ 4.904.401.713,18	22%
PASIVO:					
PASIVO CORRIENTE					
Cuentas por pagar	(21)	\$ 139.237.194,87	\$ 470.886.241,36	-331.649.046,49	-70%
Beneficios a empleados		\$ -	\$ -	0,00	0%
Provisiones		\$ -	\$ -	0,00	0%
Otros Pasivos		\$ 2.469.008.770,44	\$ 1.062.448,58	2.467.946.321,86	232289%
TOTAL PASIVO CORRIENTE		\$ 2.608.245.965,31	\$ 471.948.689,94	\$ 2.136.297.275,37	453%
TOTAL PASIVO		\$ 2.608.245.965,31	\$ 471.948.689,94	\$ 2.136.297.275,37	453%
PATRIMONIO:					
Capital fiscal	(27)	\$ 18.144.508.680,24	\$ 18.144.508.680,24	0,00	0%
Resultado de Ejercicios anteriores		\$ -2.237.874.870,98	\$ -2.237.874.870,98	0,00	0%
Resultado del Ejercicio		\$ 1.458.436.911,77	\$ 405.094.685,74	1.053.342.226,03	260%
Otras partidas del patrimonio		\$ -	\$ -	0,00	0%
TOTAL PATRIMONIO		\$ 17.365.070.721,03	\$ 16.311.728.495,00	\$ 2.136.297.275,37	6%
TOTAL PASIVO Y PATRIMONIO		\$ 19.973.316.686,34	\$ 16.783.677.184,94	\$ 4.272.594.550,74	19%
CUENTAS DE ORDEN DEUDORAS					
Activos Contingentes	(25)	\$ 5.094.757,00	\$ 5.094.757,00	0,00	0%
Deudoras de control	(26)	\$ 283.968.831,13	\$ 240.647.613,96	43.321.217,17	18%
Deudoras por el contrario (CR)		\$ -289.063.588,13	\$ -245.742.370,96	-43.321.217,17	18%
CUENTAS DE ORDEN ACREEDORAS					
Pasivos Contingentes		0		0,00	0%
Acreedoras de Control	(26.2)	\$ 5.154.457.201,00	\$ 5.154.457.201,00	0,00	0%
Acreedoras por el contrario (DB)		\$ -5.154.457.201,00	\$ -5.154.457.201,00	0,00	0%


FREDY ORLANDO ROJAS A.
 Gerente



KATHERINE ANDREA RONDÓN P.
 Contador T.P No. 245042- T



PEDRO A. MARTINEZ O.
 Revisor Fiscal T.P No.93071- T



E.S.E. HOSPITAL LOCAL DE PIEDECUESTA
ESTADO DE RESULTADO INTEGRAL INDIVIDUAL
 Periodos contables terminados el 31/08/2023 Y 31/08/2022
 (Cifras en pesos Colombianos)

	NOTAS	2.024	2.023	VAR. ABS.	VAR. %
Venta de servicios	(28)	\$ 8.183.866.058,00	\$ 7.495.397.571,00	688.468.487,00	9%
Costo de Venta de Servicios	(30)	-\$ 4.959.036.043,27	-\$ 4.594.400.173,08	-364.635.870,19	8%
UTILIDAD BRUTA		\$ 3.224.830.014,73	\$ 2.900.997.397,92	\$ 323.832.616,81	11%
Gastos de Administracion y operaci3n	(29)	-\$ 1.924.278.387,14	-\$ 1.858.314.115,62	-65.964.271,52	4%
Otros gastos Operacionales		-\$ 349.715.913,57	-\$ 372.495.461,00	22.779.547,43	-6%
UTILIDAD OPERACIONAL		\$ 950.835.714,02	\$ 670.187.821,30	\$ 280.647.892,72	42%
Ingresos Financieros		\$ 21.672.872,89	\$ 20.150.822,69	1.522.050,20	8%
Gastos Financieros		\$ -	\$ -	0,00	0%
Transferencias y Subvenciones		\$ 515.352.018,00	\$ 310.250.432,50	205.101.585,50	0%
Otros Ingresos No Operacionales		\$ 15.490.362,41	\$ 16.667.762,09	-1.177.399,68	-7%
Otros Gastos No Operacionales		\$ -44.914.055,55	\$ -8.807.304,73	-36.106.750,82	0%
RESULTADOS DEL PERIODO ANTES DE IMPUESTOS		\$ 1.458.436.911,77	\$ 1.008.449.533,85	\$ 449.987.377,92	45%
RESULTADO INTEGRAL DEL PERIODO		\$ 1.458.436.911,77	\$ 1.008.449.533,85	\$ 449.987.377,92	45%


FREDY ORLANDO ROJAS A.
 Gerente


KATHERINE ANDREA ROND3N P.
 Contador T.P No. 245042- T


PEDRO A. MART3NEZ O.
 Revisor Fiscal T.P No.93071- T