





E.S.E. HOSPITAL LOCAL DE PIEDECUESTA
ESTADO DE SITUACION FINANCIERA
 Periodos contables terminados el 31/07/2024 Y 31/07/2023
 (Cifras en pesos Colombianos)

	NOTAS	2.024	2.023	VAR. ABS.	VAR. %
ACTIVOS:					
ACTIVO CORRIENTE					
Efectivo y Equivalentes al efectivo	(5)	\$ 4.358.544.927,65	\$ 987.985.027,43	3.370.559.900,22	341%
Inversiones de administracion de liquidez		\$ -	\$ -	0,00	0%
Cuentas por cobrar	(7)	\$ 1.046.709.097,71	\$ 1.356.209.862,72	-309.500.765,01	-23%
Inventarios	(9)	\$ 367.639.046,06	\$ 382.202.112,87	-14.563.066,81	-4%
Bienes y servicios pagados por anticipado		\$ -	\$ -	0,00	0%
Otros activos Corrientes	(14)	\$ 26.728.400,00	\$ 12.938.400,00	13.790.000,00	107%
TOTAL ACTIVO CORRIENTE		\$ 5.799.621.471,42	\$ 2.739.335.403,02	\$ 3.060.286.068,40	112%
ACTIVO NO CORRIENTE					
Inversiones de administracion de liquidez	(6)	\$ 25.203.995,00	\$ 20.099.770,00	5.104.225,00	25%
Cuentas por cobrar		\$ 2.376.024.961,89	\$ 1.984.165.022,90	391.859.938,99	20%
Propiedad Planta y Equipo	(10)	\$ 12.915.577.698,47	\$ 12.602.936.389,79	312.641.308,68	2%
Bienes y servicios pagados por anticipado		\$ -	\$ -	0,00	0%
Otros activos No Corrientes		\$ -	\$ -	0,00	0%
TOTAL ACTIVO NO CORRIENTE		\$ 15.316.806.655,36	\$ 14.607.201.182,69	\$ 709.605.472,67	5%
TOTAL ACTIVOS		\$ 21.116.428.126,78	\$ 17.346.536.585,71	\$ 3.769.891.541,07	22%
PASIVO:					
PASIVO CORRIENTE					
Cuentas por pagar	(21)	\$ 72.251.511,44	\$ 439.254.804,62	-367.003.293,18	-84%
Beneficios a empleados		\$ -	\$ -	0,00	0%
Provisiones		\$ -	\$ -	0,00	0%
Otros Pasivos		\$ 2.462.847.869,12	\$ 1.062.448,58	2.461.785.420,54	231709%
TOTAL PASIVO CORRIENTE		\$ 2.535.099.380,56	\$ 440.317.253,20	\$ 2.094.782.127,36	476%
TOTAL PASIVO		\$ 2.535.099.380,56	\$ 440.317.253,20	\$ 2.094.782.127,36	476%
PATRIMONIO:					
Capital fiscal	(27)	\$ 18.144.508.680,24	\$ 18.144.508.680,24	0,00	0%
Resultado de Ejercicios anteriores		\$ -1.063.200.186,07	\$ -2.237.874.870,98	1.174.674.684,91	-52%
Resultado del Ejercicio		\$ 1.500.020.252,05	\$ 999.585.523,25	500.434.728,80	50%
Otras partidas del patrimonio		\$ -	\$ -	0,00	0%
TOTAL PATRIMONIO		\$ 18.581.328.746,22	\$ 16.906.219.332,51	\$ 2.094.782.127,36	10%
TOTAL PASIVO Y PATRIMONIO		\$ 21.116.428.126,78	\$ 17.346.536.585,71	\$ 4.189.564.254,72	22%
CUENTAS DE ORDEN DEUDORAS					
Activos Contingentes	(25)	\$ 5.094.757,00	\$ 5.094.757,00	0,00	0%
Deudoras de control	(26)	\$ 276.034.496,13	\$ 238.006.898,46	38.027.597,67	16%
Deudoras por el contrario (CR)		\$ -281.129.253,13	\$ -243.101.655,46	-38.027.597,67	16%
CUENTAS DE ORDEN ACREEDORAS					
Pasivos Contingentes		0		0,00	0%
Acreedoras de Control	(26.2)	\$ 5.154.457.201,00	\$ 5.154.457.201,00	0,00	0%
Acreedoras por el contrario (DB)		\$ -5.154.457.201,00	\$ -5.154.457.201,00	0,00	0%


FREDY ORLANDO ROJAS A.
 Gerente



KATHERINE ANDREA RONDÓN P.
 Contador T.P No. 245042- T



PEDRO A. MARTINEZ O.
 Revisor Fiscal T.P No.93071- T




E.S.E. HOSPITAL LOCAL DE PIEDECUESTA
ESTADO DE RESULTADO INTEGRAL INDIVIDUAL
 Periodos contables terminados el 31/07/2024 Y 31/07/2023
 (Cifras en pesos Colombianos)

	NOTAS	2.024	2.023	VAR. ABS.	VAR. %
Venta de servicios	(28)	\$ 7.134.635.816,00	\$ 6.532.356.651,00	602.279.165,00	9%
Costo de Venta de Servicios	(30)	\$ -4.289.153.289,08	\$ 3.931.219.342,15	-357.933.946,93	9%
UTILIDAD BRUTA		\$ 2.845.482.526,92	\$ 2.601.137.308,85	\$ 244.345.218,07	9%
Gastos de Administracion y operación	(29)	\$ -1.612.268.963,95	\$ 1.561.628.551,00	-50.640.412,95	3%
Otros gastos Operacionales		\$ -233.143.942,38	\$ 372.495.461,00	139.351.518,62	-37%
UTILIDAD OPERACIONAL		\$ 1.000.069.620,59	\$ 667.013.296,85	\$ 333.056.323,74	50%
Ingresos Financieros		\$ 18.003.787,44	\$ 14.994.783,07	3.009.004,37	20%
Gastos Financieros		\$ -	\$ -33.645,13	33.645,13	-100%
Transferencias y Subvenciones		\$ 515.352.018,00	\$ 310.250.432,50	205.101.585,50	0%
Otros Ingresos No Operacionales		\$ 11.274.631,41	\$ 14.644.137,56	-3.369.506,15	-23%
Otros Gastos No Operacionales		\$ -44.679.805,39	\$ -7.283.481,60	-37.396.323,79	0%
RESULTADOS DEL PERIODO ANTES DE IMPUESTOS		\$ 1.500.020.252,05	\$ 999.585.523,25	\$ 500.434.728,80	50%
Gasto por impuesto a las Ganancias		\$ -	\$ -	-	0%
RESULTADOS DEL PERIODO		\$ 1.500.020.252,05	\$ 999.585.523,25	\$ 500.434.728,80	50%
RESULTADO INTEGRAL DEL PERIODO		\$ 1.500.020.252,05	\$ 999.585.523,25	\$ 500.434.728,80	50%


FREDDY ORLANDO ROJAS A.
 Gerente


KATHERINE ANDREA RONDÓN P.
 Contador T.P No. 245042- T


PEDRO A. MARTÍNEZ O.
 Revisor Fiscal T.P No.93071- T