





E.S.E. HOSPITAL LOCAL DE PIEDECUESTA
ESTADO DE SITUACION FINANCIERA
 Periodos contables terminados el 31/10/2024 Y 31/10/2023
 (Cifras en pesos Colombianos)

	NOTAS	2.024	2.023	VAR. ABS.	VAR. %
ACTIVOS:					
ACTIVO CORRIENTE					
Efectivo y Equivalentes al efectivo	(5)	\$ 4.259.423.564,14	\$ 1.583.012.204,52	2.676.411.359,62	169%
Inversiones de administracion de liquidez		\$ -	\$ -	0,00	0%
Cuentas por cobrar	(7)	\$ 1.062.820.853,55	\$ 1.763.388.393,00	-700.567.539,45	-40%
Inventarios	(9)	\$ 268.955.685,83	\$ 477.739.773,46	-208.784.087,63	-44%
Bienes y servicios pagados por anticipado		\$ -	\$ -	0,00	0%
Otros activos Corrientes	(14)	\$ 26.488.400,00	\$ 12.938.400,00	13.550.000,00	105%
TOTAL ACTIVO CORRIENTE		\$ 5.617.688.503,52	\$ 3.837.078.770,98	\$ 1.780.609.732,54	46%
ACTIVO NO CORRIENTE					
Inversiones de administracion de liquidez	(6)	\$ 25.203.995,00	\$ 20.099.770,00	5.104.225,00	25%
Cuentas por cobrar		\$ 2.378.418.827,97	\$ 1.876.906.916,54	501.511.911,43	27%
Propiedad Planta y Equipo	(10)	\$ 12.925.022.327,16	\$ 12.604.227.033,43	320.795.293,73	3%
Bienes y servicios pagados por anticipado		\$ -	\$ -	0,00	0%
Otros activos No Corrientes		\$ -	\$ -	0,00	0%
TOTAL ACTIVO NO CORRIENTE		\$ 15.328.645.150,13	\$ 14.501.233.719,97	\$ 827.411.430,16	6%
TOTAL ACTIVOS		\$ 20.946.333.653,65	\$ 18.338.312.490,95	\$ 2.608.021.162,70	14%
PASIVO:					
PASIVO CORRIENTE (21)					
Cuentas por pagar		\$ 66.765.077,69	\$ 1.115.547.926,28	-1.048.782.848,59	-94%
Beneficios a empleados		\$ -	\$ -	0,00	0%
Provisiones		\$ -	\$ -	0,00	0%
Otros Pasivos		\$ 2.467.878.428,28	\$ 1.062.448,58	2.466.815.979,70	232182%
TOTAL PASIVO CORRIENTE		\$ 2.534.643.505,97	\$ 1.116.610.374,86	\$ 1.418.033.131,11	127%
TOTAL PASIVO		\$ 2.534.643.505,97	\$ 1.116.610.374,86	\$ 1.418.033.131,11	127%
PATRIMONIO:					
Capital fiscal	(27)	\$ 18.144.508.680,24	\$ 18.144.508.680,24	0,00	0%
Resultado de Ejercicios anteriores		\$ -1.063.200.186,07	\$ -2.237.874.870,98	1.174.674.684,91	-52%
Resultado del Ejercicio		\$ 1.330.381.653,51	\$ 1.315.068.306,83	15.313.346,68	1%
Otras partidas del patrimonio		\$ -	\$ -	0,00	0%
TOTAL PATRIMONIO		\$ 18.411.690.147,68	\$ 17.221.702.116,09	\$ 1.418.033.131,11	7%
TOTAL PASIVO Y PATRIMONIO		\$ 20.946.333.653,65	\$ 18.338.312.490,95	\$ 2.836.066.262,22	14%
CUENTAS DE ORDEN DEUDORAS					
Activos Contingentes	(25)	\$ 5.094.757,00	\$ 5.094.757,00	0,00	0%
Deudoras de control	(26)	\$ 299.743.946,13	\$ 247.294.137,37	52.449.808,76	21%
Deudoras por el contrario (CR)		\$ -304.838.703,13	\$ -252.388.894,37	-52.449.808,76	21%
CUENTAS DE ORDEN ACREEDORAS					
Pasivos Contingentes		\$ 0	\$ 0	0,00	0%
Acreedoras de Control	(26.2)	\$ 5.154.457.201,00	\$ 5.154.457.201,00	0,00	0%
Acreedoras por el contrario (DB)		\$ -5.154.457.201,00	\$ -5.154.457.201,00	0,00	0%


FREDY ORLANDO ROJAS A.
 Gerente



KATHERINE ANDREA RONDÓN P.
 Contador T.P No. 245042- T



PEDRO A. MARTÍNEZ O.
 Revisor Fiscal T.P No.93071- T




E.S.E. HOSPITAL LOCAL DE PIEDECUESTA
ESTADO DE RESULTADO INTEGRAL INDIVIDUAL
 Periodos contables terminados el 30/09/2024 Y 30/09/2023
 (Cifras en pesos Colombianos)

	NOTAS	2.024	2.023	VAR. ABS.	VAR. %
Venta de servicios	(28)	\$ 10.321.495.722,88	\$ 9.645.390.377,00	676.105.345,88	7%
Costo de Venta de Servicios	(30)	-\$ 6.538.289.522,55	-\$ 5.989.229.377,36	-549.060.145,19	9%
UTILIDAD BRUTA		\$ 3.783.206.200,33	\$ 3.656.160.999,64	\$ 127.045.200,69	3%
Gastos de Administracion y operaci3n	(29)	-\$ 2.462.198.875,89	-\$ 2.497.846.853,57	35.647.977,68	-1%
Otros gastos Operacionales		-\$ 349.715.913,57	-\$ 372.495.461,00	22.779.547,43	-6%
UTILIDAD OPERACIONAL		\$ 971.291.410,87	\$ 785.818.685,07	\$ 185.472.725,80	24%
Ingresos Financieros		\$ 28.918.783,49	\$ 29.057.593,84	-138.810,35	0%
Transferencias y Subvenciones		\$ 516.268.018,00	\$ 493.053.095,50	23.214.922,50	0%
Otros Ingresos No Operacionales		\$ 18.547.522,96	\$ 20.747.094,15	-2.199.571,19	-11%
Otros Gastos No Operacionales		\$ -204.644.081,81	\$ -13.608.161,73	-191.035.920,08	0%
RESULTADOS DEL PERIODO ANTES DE IMPUESTOS		\$ 1.330.381.653,51	\$ 1.315.068.306,83	\$ 15.313.346,68	1%
Gasto por impuesto a las Ganancias		\$ -	\$ -	\$ -	0%
RESULTADOS DEL PERIODO		\$ 1.330.381.653,51	\$ 1.315.068.306,83	\$ 15.313.346,68	1%
RESULTADO INTEGRAL DEL PERIODO		\$ 1.330.381.653,51	\$ 1.315.068.306,83	\$ 15.313.346,68	1%


FREDY ORLANDO ROJAS A.
 Gerente


KATHERINE ANDREA ROND3N P.
 Contador T.P No. 245042- T


PEDRO A. MART3NEZ O.
 Revisor Fiscal T.P No.93071- T