

ESE HOSPITAL LOCAL DE PIEDECUESTA

INFORME SOBRE LOS RESULTADOS DE LA MEDICION DEL DESEMPEÑO INSTITUCIONAL A TRAVES DEL APLICATIVO FURAG DISPUESTO POR FUNCION PÚBLICA

VIGENCIA 2023

**OFICINA DE CONTROL
INTERNO**

DR. SERGIO MAURICIO RAMIREZ

Piedecuesta, Agosto 2024



SC-CER654992



SA-CER754379



INTRODUCCIÓN

La oficina de control interno de la ESE Hospital Local de Piedecuesta, en cumplimiento de sus funciones y en especial lo relacionado con informar a la gerencia y a la ciudadanía en general, los resultados de la Medición del Desempeño Institucional MDI obtenidos a partir del diligenciamiento del reporte anual de información a través del Formulario Único de Reporte y Avance de Gestión FURAG, cuyo principal objetivo es medir anualmente la gestión y el desempeño de las entidades públicas del orden nacional y territorial en el marco de los criterios y estructura temática, tanto de MIPG como de MECI.

El MDI que se obtiene a través de la plataforma dispuesta por el Departamento Administrativo de la Función Pública DAFP denominada FURAG, correspondiente a la vigencia 2023 y que se diligencio de forma completa y oportuna el 23 de abril de 2024.

OBJETO

Dar a conocer los resultados de la Medición del Desempeño Institucional MDI de la gestión y el desempeño de la ESE Hospital Local de Piedecuesta en el marco de los criterios y estructura temática, tanto de MIPG como de MECI.

ALCANCE

Informe correspondiente a la vigencia 2023, con fecha de diligenciamiento abril de 2024 y fecha de publicación por parte de DAFP en julio de 2024.

MARCO LEGAL

DE LA NORMATIVIDAD LEGAL APLICABLE

- Circular externa número 100-003-2023 del 03 de mayo de 2023 expedido por el consejo de gestión y desempeño de la Función Pública DAFP.
- Artículos 2.2.22.3.10 y 2.2.23.3 del Decreto 1083 de 2015

METODOLOGIA

La Oficina de Control Interno para la elaboración del presente informe utilizó la metodología de consultar en la página de la DAFP plataforma FURAG los resultados de medición del desempeño institucional correspondiente a la vigencia 2023 ubicados en el ítem resultados consolidados, con el propósito de conocer el puntaje general obtenido y los índices de cada dimensión y de las políticas del MIPG y del MECI.

RESULTADOS DE LA EVALUACIÓN

Se verificó la actividad de diligenciamiento de la información en el aplicativo de la DAFP el cual se dio cumplimiento en forma completa y oportuna por parte de los responsables de la ESE Hospital Local de Piedecuesta abril de 2024 y como resultado de este ejercicio, se obtuvieron los puntajes del índice de desempeño institucional tanto del MIPG como del MECI correspondiente a la vigencia 2023.



SC-CER654992



SA-CER754379



MEDICIÓN DEL DESEMPEÑO INSTITUCIONAL



Resultados vig 2023		Comparativo medición 2022- 2023	
Nación	Territorio	Nación	Territorio (Governaciones y Alcaldías)
MIPG	MIPG	MIPG	MIPG
MECI	MECI	MECI	MECI

MIPG

MEDICIÓN DESEMPEÑO INSTITUCIONAL

Inicio | Micrositio | Reporte departamental | Mapa Coroplético | Resultados

mipg Resultados Desempeño Institucional Territorio, vigencia 2023

Señor usuario, tenga en cuenta que podrá interactuar con los resultados de las entidades a través de los siguientes filtros:

- Entidad
- Municipio
- Departamento
- PDET
- Naturaleza Jurídica

Si desea consultar una nueva entidad asegúrese de borrar el filtro previamente seleccionado.

De esta manera podrá consultar los resultados de:

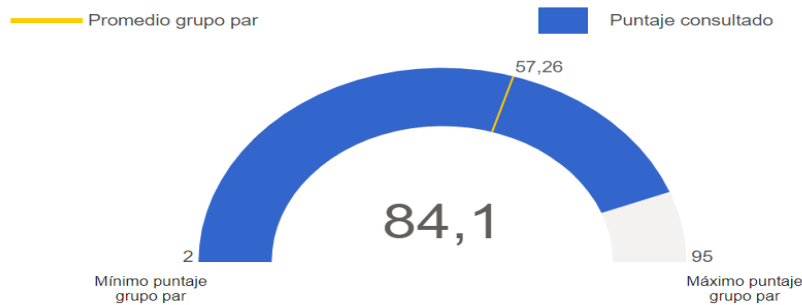
- Los resultados generales del desempeño institucional
- Los resultados de las 7 dimensiones de MIPG
- Los resultados de las 19 políticas de gestión y desempeño
- Los resultados de los índices detallados de cada política

ENTIDAD	HOSPITAL LOCAL DE PIEDECUESTA
MUNICIPIO	PIEDECUESTA
DEPARTAMENTO	SANTANDER
PDET	NO
NATURALEZA JURÍDICA	EMPRESA SOCIAL DEL ESTADO

Resultado general **84.1** del promedio que fue 57.26

I. Resultados Generales

Índice de Desempeño Institucional



Nota 1 : El promedio del grupo par corresponde al promedio de puntajes de las entidades que hacen parte de dicho grupo. Este valor solo se visualiza cuando se filtra o consulta una sola entidad.



SC-CER654992



SA-CER754379



Imagen del índice de las siete (7) dimensiones de gestión y desempeño

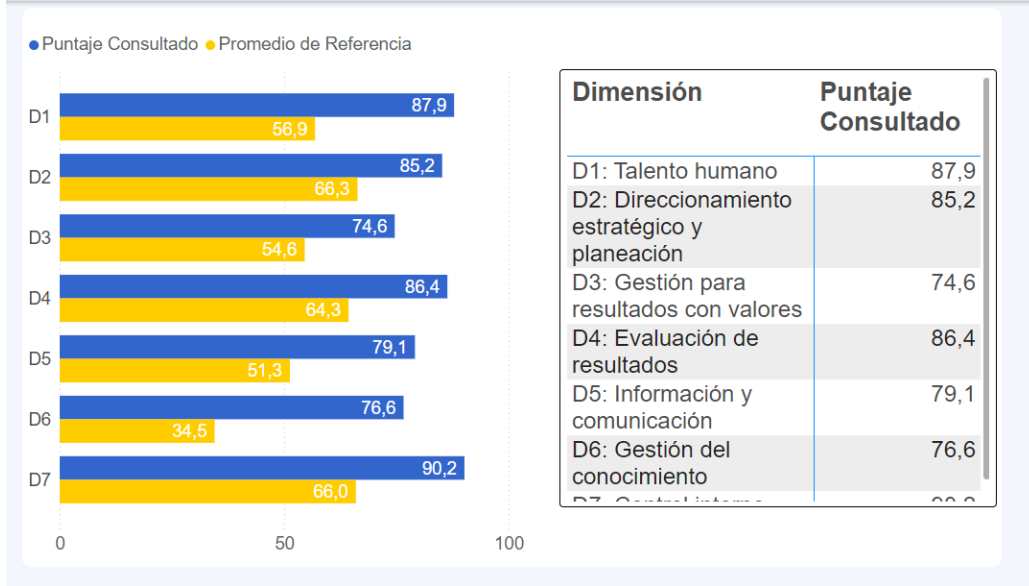


Imagen del índice de las diecinueve (19) políticas de gestión y desempeño



MECI



SC-CER654992



SA-CER754379





MECI Resultados Desempeño Institucional Territorio, vigencia 2023

Tenga en cuenta que los resultados de MECI, los podrá consultar a partir de los siguientes filtros: **1)** Entidad, **2)** Sector, **3)** Naturaleza Jurídica, **4)** Clasificación Orgánica.

Una vez seleccionado el filtro, los resultados se visualizarán en el tablero de la siguiente manera:

I. Primera Sección, muestra los resultados generales de desempeño del Control Interno
II. Segunda Sección los resultados por cada uno de los cinco componentes del MECI
III. Tercera sección muestra los resultados de la evaluación independiente.

Tenga presente que cada índice visualizado cuenta con un puntaje mínimo y máximo, lo que implica que su resultado depende de la magnitud de las políticas a cual pertenece.

ENTIDAD
HOSPITAL LOCAL DE PIEDECUESTA

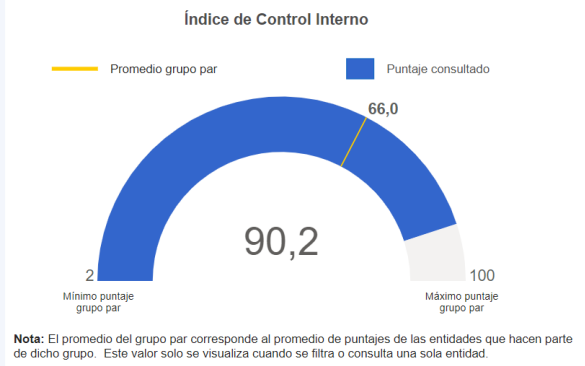
MUNICIPIO
PIEDECUESTA

DEPARTAMENTO
SANTANDER

PDET
NO

NATURALEZA JURÍDICA
EMPRESA SOCIAL DEL ESTA...

I. Resultados Generales



Resultado general 90.2 del promedio que fue 66.0

[Consulte aquí recomendaciones de mejora por entidad](#)

II. Índices de desempeño de los componentes MECI



Imagen del índice de los cinco (5) componentes del MECI



SC-CER654992



SA-CER754379



RECOMENDACIONES

La oficina de control interno recomienda a la gerencia y a su equipo de trabajo continuar con la implementación del MIPG y el fortalecimiento del MECI con el fin de obtener una mejor calificación del MDI para la próxima vigencia.

CONCLUSIONES

De acuerdo con los resultados obtenidos se evidencia que el hospital ha logrado identificar los avances y las necesidades de mejora en materia de gestión institucional y control interno y emprender las acciones de intervención para avanzar en términos de eficiencia y eficacia en la gestión institucional. El Índice de Desempeño Institucional - IDI, los índices asociados a cada una de sus dimensiones y políticas y el índice del Sistema de Control Interno, serán insumo fundamental para el diseño de estas acciones.

EVIDENCIA E IMAGEN DE LOS RESULTADOS

El presente Informe sobre los resultados obtenidos en el FURAG correspondiente a la vigencia 2023 del MIPG y del MECI, por parte de la oficina de control interno de la ESE Hospital Local de Piedecuesta.

Se anexan al presente informe los pantallazos de la plataforma DAFP FURAG

Dado en la ciudad de Piedecuesta, el día catorce (14) de Agosto de 2024, y se procede a publicar en la página web de la ESE Hospital Local de Piedecuesta



SERGIO MAURICIO RAMIREZ
Asesor Oficina de Control Interno

Proyecto:
Viví Soto Ramírez
Asesor de la Oficina de Control Interno



SC-CER654992



SA-CER754379

